


Les falaises de **Bielsa** et de **Las Devotas** sont en Espagne. Vous vous demandez donc pourquoi elles sont dans le site 'Escalade dans les Hautes Pyrénées'. Primo, elles ont été équipées par des français, secundo, elles sont très proches de la frontière et donc très accessibles depuis la France (2h00 de Toulouse).

En plus, ce sont deux très belles falaises avec pas mal de voies majeures. Bielsa pour les voies très dures (>8a) et Las Devotas pour les voies moins dures (>7a).

Bielsa est très exposée au soleil alors que Las Devotas passe à l'ombre l'après-midi.

Accès :

- **Bielsa** : Passer la frontière (tunnel de Bielsa) puis Bielsa. 5 Km environ après Bielsa, la route traverse un pont (de rive droite à rive gauche). Juste après ce pont, on découvre un canyon qui descend sur la gauche. Se garer, prendre un chemin qui remonte le canyon puis, juste avant une petite barre rocheuse, prendre sur la gauche. Des cordes fixes permettent de se hisser jusqu'à la falaise...
- **Las Devotas** : Quelques kilomètres après Bielsa (10 ou 11), on se gare avant un petit tunnel au niveau d'un panneau "Coto Privado de Cala". La falaise est évidente, au dessus de la route...



Nicolas Bartholomé (Photo : Sam BIE)

Hébergements :

Bielsa (500 habitants) est un village assez touristique, on peut donc trouver de quoi se loger...

Gîtes à Bielsa : (34) 974 501 041 ou (34) 974 501 089

Hôtels à Bielsa : (34) 974 501 010 ou (34) 974 501 008 ou (34) 974 501 116

Il existe également des campings...

Office de tourisme de Bielsa : (34) 974 501 000 (ouverte en été)

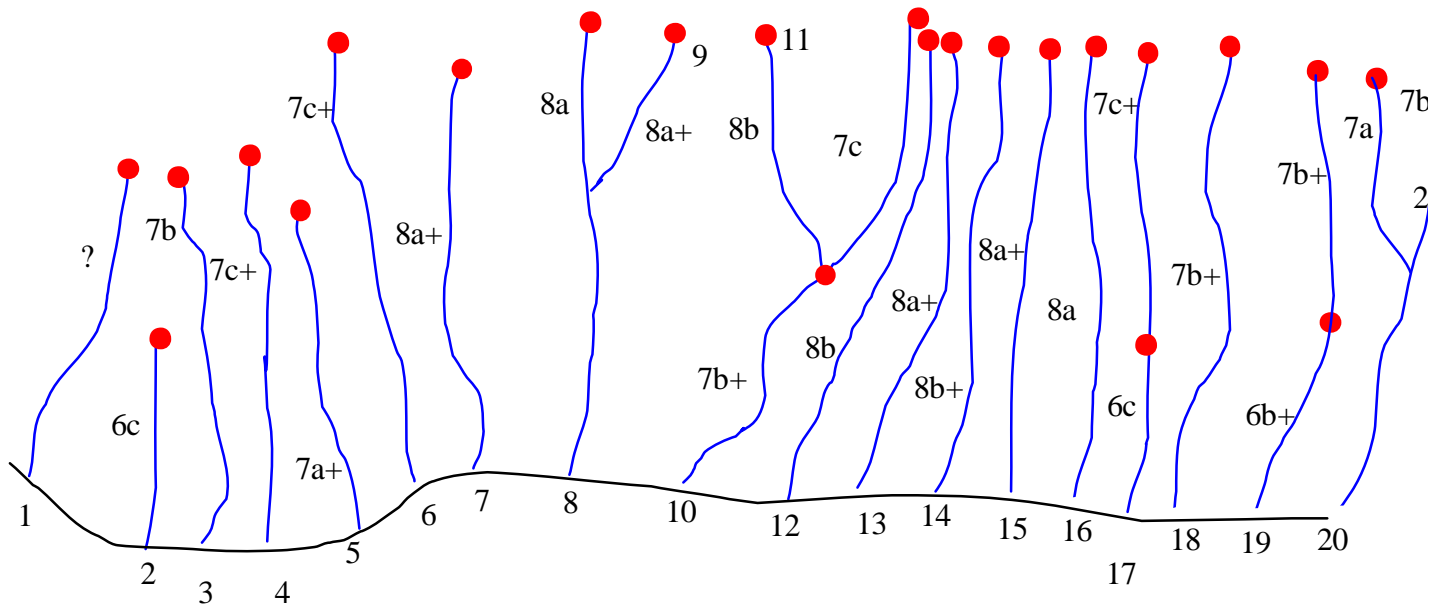
Office de tourisme de Huesca : (34) 974 225 778 (ouverte toute l'année)

Voies conseillées :

Un grand nombre de voies sont belles, peu sont à jeter. On retiendra 'La dèche' (7b+) et 'A Tchao' (7a+) à Las Devotas.

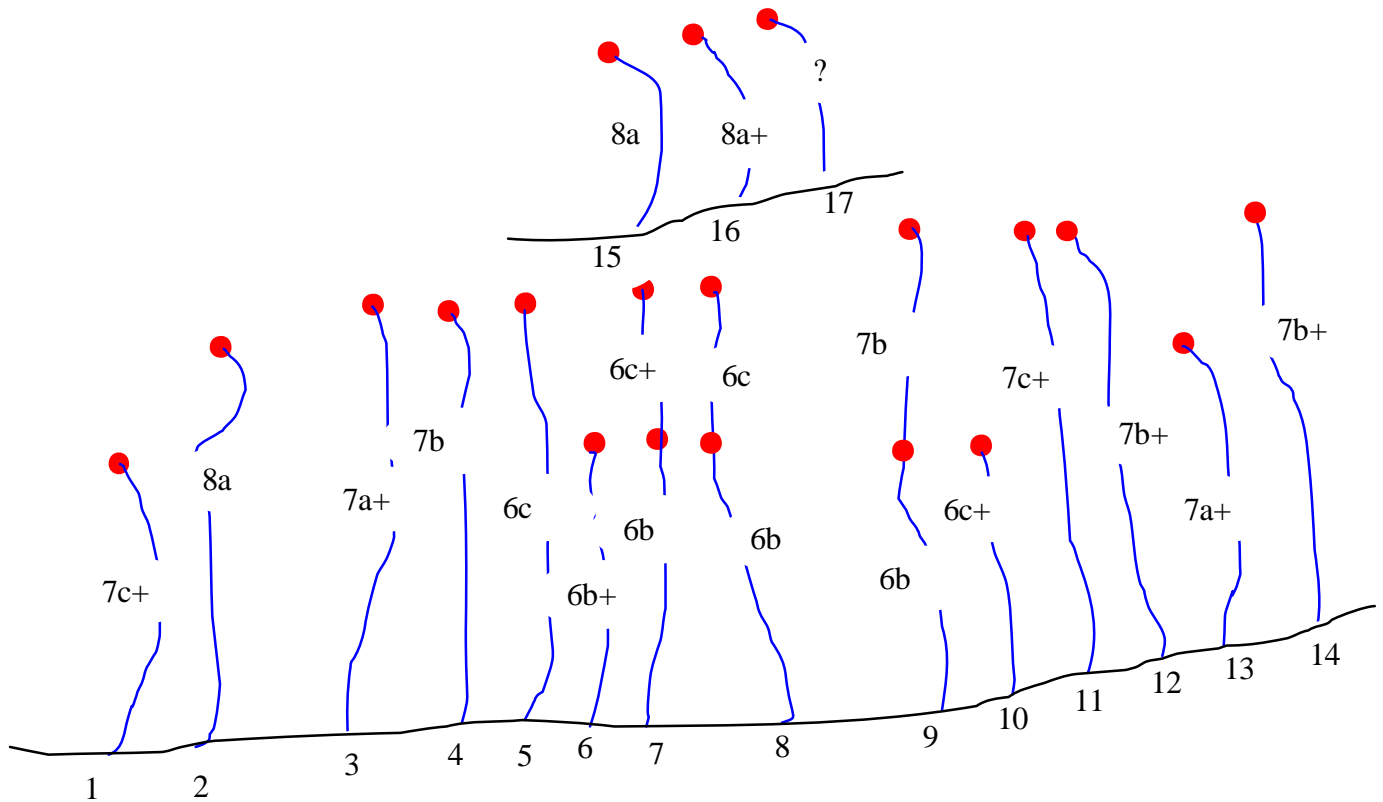
A Bielsa, 'Joe Bar Team' (7c les deux longueurs) est assez incroyable alors que 'Visa pour Bielsa' (8a), bien que plus classique, vous émouvra sans doute...

BIELSA



1	Projet	?	
2	Fils de Pan	6c	
3		7b	New 2002
4	La surchauffe de la loco	7c+	♥
5		7a+	
6	Jeanne	7c+	New 2002
7	Docteur La Poulie	8a+	♥
8	Aurore	8a	New 2002
9	Team BTR	8a+	New 2002
10	Joe Bar Team	L1 : 7b+ L1+L2 : 7c	♥♥♥♥
11	Just married	8b	♥♥♥
12	Tilt	8b	New 2002
13	Highway 42	8a+	♥♥
14		8b+	New 2002
15	Umphrey	8a+	♥♥
16	Visa pour Bielsa	8a	♥♥♥♥
17	Arrampicata et Mozzarella	L1 : 6c L1 + L2 : 7c+	
18	Bord de fossé	7b+	
19	Le corbeau et le renard	L1 : 6c L1 + L2 : 7b+	
20		7a	New 2002
21		7b	New 2002

Las DEVOTAS



1	L'embrouille	7c+	
2	L'embuscade	8a	♥♥
3	Cà roule ma poule	7a+	♥♥
4	Tarlouze	7b	♥
5	La Balade	6c	
6	?	6b+	♥
7	?	L1 : 6b L1+L2 : 6c+	♥♥
8	La balade	L1 : 6b L1+L2 : 6c	♥
9	Tout feu tout flamme	L1 : 6b L1+L2 : 7b	
10	?	6c+	♥♥
11	La Renverse	7c+	
12	La Dèche	7b+	♥♥♥
13	A Tchao	7a+	♥♥♥
14	?	7b+	♥♥♥
Pour les 3 voies qui suivent, faire le tour de la falaise par la gauche			
15	?	8a	?
16	?	8a+	?
17	?	?	?

Les topos de

<http://www.grimpe65.com>

E-Mail : grimpe65@zebloc.com